


Ważne

Urządzenie pokładowe (OBU) jest niezbędne do elektronicznego poboru opłat na terytorium Republiki Białorusi

Urządzenia pokładowego nie można przenosić do żadnego innego pojazdu!



Zakres dostawy

Sprawdź, czy wszystkie elementy wymienione poniżej zostały dostarczone i czy nie są uszkodzone:

- urządzenie pokładowe
- uchwyt
- instrukcja obsługi
- ściereczka czyszcząca

Dane techniczne

Temperatura pracy: -25°C do 85°C.

Wilgotność powietrza podczas pracy: maks. 90% (w temperaturze 40°C).

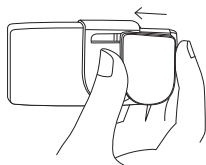
Urządzenie pokładowe nie wymaga konserwacji!

Wszystkie prawa zastrzeżone.
© Kapsch TrafficCom AG

1

Rozpakuj urządzenie pokładowe, uchwyt i ściereczkę czyszczącą.

2



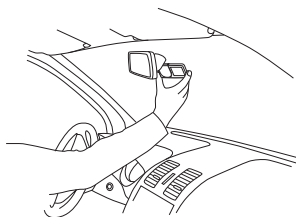
Przymocuj uchwyt do urządzenia pokładowego, wsuwając go w szczelinę.

3



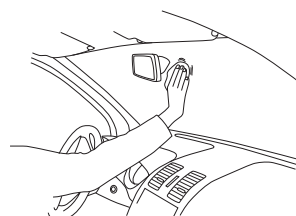
Ustaw urządzenie pokładowe prosto, z uchwytem skierowanym w stronę przedniej szyby.

4



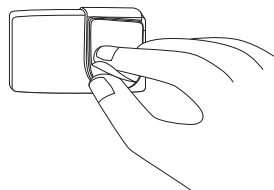
Przyłóż urządzenie pokładowe do górnej części szyby bez zdejmowania podłoża z klejem. Upewnij się, że urządzenie dobrze pasuje i że nie będzie ograniczać pola widzenia kierowcy. W przypadku szyby metalizowanej (np. szyby odbijającej promienie słoneczne) dodatkowe niemetalizowane miejsce znajduje się za lub powyżej lusterka wstecznego (zapytaj się swojego dealera samochodowego).

5



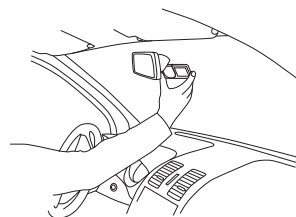
Przy pomocy ściereczki czyszczącej wyczyść przednią szybę w miejscu, gdzie zostanie umieszczony uchwyt urządzenia. Upewnij się, że szyba jest sucha i że jej temperatura wynosi przynajmniej 15°C. W razie konieczności wysusz ją przy pomocy szmatki lub ogrzej i wysusz, włączając ogrzewanie szyby.

6



Ściągnij podłoże kleju z uchwytu.

7



Upewnij się, że urządzenie pokładowe jest ustawione prosto. Umieść je ostrożnie w wyczyszczonym miejscu i przytrzymaj mocno przez co najmniej 10 sekund. Nie zdejmuj urządzenia pokładowego z uchwytu przez co najmniej 24 godziny.

Użytkowanie

Działanie urządzenia pokładowego na drogach płatnych: Przy przejeździe przez punkt poboru opłat kierowca może usłyszeć następujące rodzaje sygnałów dźwiękowych:

- | | |
|---------------------|---|
| 1 x sygnał | Opłata pobrana |
| 2 x sygnał | Opłata pobrana, ale poziom naładowania baterii jest niski lub saldo konta urządzenia pokładowego jest bliskie wygaśnięcia lub niskie. Jeśli saldo konta urządzenia pokładowego jest bliskie wygaśnięcia lub niskie (dotyczy tylko kont typu przedpłaconego), doładuj konto. Udaj się do punktu dystrybucji. |
| 4 x sygnał | Opłata nie została pobrana. Prosimy o udanie się do punktu dystrybucji. |
| Brak sygnału | Opłata nie została pobrana. Prosimy o udanie się do punktu dystrybucji. |

Informacje ogólne

Urządzenie pokładowe służy do poboru opłat zależnych od odległości przejechanej przez pojazdy podlegające opłatom na terytorium Republiki Białorusi.

Zasady poboru opłat w zależności od przebytej odległości są zgodne z obowiązującymi przepisami prawa na terytorium Republiki Białorusi.

Urządzenie pokładowe wykorzystuje do poboru opłat pasmo częstotliwości zgodne z zaleceniem ERC/REC 70-03, załącznik 5, pasmo a i b.

Urządzenie pokładowe nie jest własnością kierowcy pojazdu, a jedynie jest mu powierzane w związku z korzystaniem z Elektronicznego Systemu Poboru Opłat na terytorium Republiki Białorusi. Po zakończeniu okresu użytkowania urządzenie pokładowe musi zostać zwrócone w punkcie dystrybucji.

Urządzenia pokładowego nie wolno otwierać. Zabrania się jakiegokolwiek manipulacji urządzeniem bez upoważnienia (np. do celów inżynierii wstecznej).

Urządzenie pokładowe jest zgodne z dyrektywą R&TTE 1999

Dodatkowe informacje znajdują się www.beltoll.by